

**GRAN LOGIA DE COLOMBIA**  
**NIT 860.074.664-8**  
**ESTADO DE SITUACION FINANCIERA**  
**A 31 DE DICIEMBRE DE 2023 Y 31 DE DICIEMBRE DE 2022**  
**(Valores expresados en pesos colombianos)**

<b>ACTIVO</b>					
	<b>RVL</b>	<b>31/12/2023</b>	<b>31/12/2022</b>	<b>VARIACIÓN</b>	<b>% VAR</b>
<b>ACTIVO CORRIENTE</b>					
Efectivo y equivalentes al efectivo	04	414.014.463	86.089.257	327.925.206	380,91%
Efectivo Restringido	05	2.353.568.351	1.493.681.671	859.886.680	57,57%
Cuentas comerciales por cobrar y otras cuentas por cobrar	06	28.011.455	10.012.793	17.998.662	179,76%
Inventario Tienda Masónica	07	23.513.385	47.918.499	-24.405.114	-50,93%
<b>TOTAL ACTIVO CORRIENTE</b>		<b>2.819.107.655</b>	<b>1.637.702.220</b>	<b>1.181.405.435</b>	<b>72,14%</b>
<b>ACTIVO NO CORRIENTE</b>					
Propiedades, planta y equipo	08	6.773.534.958	6.995.353.995	-221.819.036	-3,17%
Otros activos no financieros	09	80.373.167	80.373.167	0	0,00%
<b>TOTAL ACTIVO NO CORRIENTE</b>		<b>6.853.908.125</b>	<b>7.075.727.162</b>	<b>-221.819.036</b>	<b>-3,13%</b>
<b>TOTAL ACTIVO</b>		<b>9.673.015.780</b>	<b>8.713.429.382</b>	<b>959.586.398</b>	<b>11,01%</b>
<b>PASIVO</b>					
<b>PASIVO CORRIENTE</b>					
Cuentas comerciales por pagar	10	25.203.746	67.553.226	-42.349.480	-62,69%
Pasivos por impuestos corrientes	11	98.537.404	32.512.231	66.025.173	203,08%
Beneficios a empleados	12	13.564.655	10.865.062	2.699.593	24,85%
Otros pasivos no financieros	13	71.074.662	71.424.787	-350.125	-0,49%
<b>TOTAL PASIVO CORRIENTE</b>		<b>208.380.467</b>	<b>182.355.306</b>	<b>26.025.161</b>	<b>14,27%</b>
<b>PASIVO NO CORRIENTE</b>					
Otros pasivos no financieros	14	1.628.441.373	1.493.241.075	135.200.298	9,05%
<b>TOTAL PASIVO NO CORRIENTE</b>		<b>1.628.441.373</b>	<b>1.493.241.075</b>	<b>135.200.298</b>	<b>9,05%</b>
<b>TOTAL PASIVO</b>		<b>1.836.821.840</b>	<b>1.675.596.381</b>	<b>161.225.459</b>	<b>9,62%</b>
<b>PATRIMONIO</b>					
Fondo social	15	1.494.143.612	1.494.143.612	0	0,00%
Reservas	16	109.374.677	5.956.439	103.418.238	1736,24%
Excedentes o déficit acumulados	17	140.047.220	140.047.220	0	0,00%
Resultado de ejercicio		804.317.378	109.374.677	694.942.701	635,38%
Adopción NIIF	18	5.288.311.052	5.288.311.052	0	0,00%
<b>TOTAL PATRIMONIO</b>		<b>7.836.193.940</b>	<b>7.037.833.000</b>	<b>798.360.939</b>	<b>11,34%</b>
<b>TOTAL PASIVO Y PATRIMONIO</b>		<b>9.673.015.780</b>	<b>8.713.429.382</b>	<b>959.586.398</b>	<b>11,01%</b>



**NELSON FERNANDO GUTIÉRREZ CORREA**  
Representante Legal  
C.C. 7.222,735



**CARLOS MOLINA PEDREROS**  
Contador Público  
T.P. No. 241.338-T.



**BLANCA FERMÍN VILLAMIZAR JAIMES**  
Revisor Fiscal  
T.P. No. 94.915-T.

**GRAN LOGIA DE COLOMBIA**  
**NIT 860.074.664-8**  
**ESTADO DE ACTIVIDADES**  
**DEL 01 DE ENERO AL 31 DE DICIEMBRE DE LOS AÑOS 2023 - 2022**  
**(Valores expresados en pesos colombianos)**

	RVL	31/12/2023	31/12/2022	VARIACIÓN	% VAR
Ingresos de actividades ordinarias	19	1.350.527.311	1.078.858.376	271.668.935	25,18%
Descuentos	20	-76.515.017	-65.125.603	-11.389.414	17,49%
<b>Total Ingresos Ordinarios</b>		<b>1.274.012.294</b>	<b>1.013.732.773</b>	<b>260.279.521</b>	<b>25,68%</b>
Costos (Tienda Masónica - Elementos ceremonias)	21	33.887.631	30.963.352	2.924.279	9,44%
Nomina Centenario	22	0	5.819.579	-5.819.579	-100,00%
<b>Resultado Bruto</b>		<b>1.240.124.663</b>	<b>976.949.842</b>	<b>263.174.821</b>	<b>26,94%</b>
Gastos de administración	23	1.262.392.724	978.142.615	284.250.109	29,06%
Depreciación	24	157.967.580	81.861.568	76.106.012	92,97%
<b>Resultado por actividades de Operación</b>		<b>-180.235.641</b>	<b>-83.054.341</b>	<b>-97.181.300</b>	<b>117,01%</b>
Ingresos financieros	25	140.270.348	67.082.997	73.187.351	109,10%
Gastos financieros	26	30.258.553	21.470.588	8.787.966	40,93%
<b>Resultado después de Costos Financieros</b>		<b>-70.223.846</b>	<b>-37.441.931</b>	<b>-32.781.915</b>	<b>87,55%</b>
Ingresos no financieros	27	340.720.081	146.816.608	193.903.473	132,07%
Ingresos por venta de inmuebles	28	533.821.144	0	533.821.144	100,00%
<b>Resultado del Ejercicio</b>		<b>804.317.378</b>	<b>109.374.677</b>	<b>694.942.701</b>	<b>635,38%</b>



**NELSON FERNANDO GUTIÉRREZ CORREA**  
Representante Legal  
C.C. 7.222,735



**CARLOS MOLINA PEDREROS**  
Contador Público  
T.P. No. 241.338-T.



**BLANCA FERMÍN VILLAMIZAR JAIMES**  
Revisor Fiscal  
T.P. No. 94.915-T.

**GRAN LOGIA DE COLOMBIA**  
**NIT 860.074.664-8**  
**ESTADO DE FLUJO DE EFECTIVO**  
**A 31 DE DICIEMBRE DE 2023 Y 31 DE DICIEMBRE DE 2022**  
**(Valores expresados en pesos colombianos)**


	<u>31/12/2023</u>	<u>31/12/2022</u>
<b>ACTIVIDADES DE OPERACIÓN</b>		
Resultado del periodo	<b>804.317.378</b>	<b>109.374.677</b>
Ajuste partidas:		
Depreciacion	157.967.580	81.861.568
Gastos financieros	30.258.553	21.470.588
Ingresos financieros	1.014.811.573	213.899.605
Efectivo generado en operación	<b>-22.268.061</b>	<b>-1.192.773</b>
Deudores comerciales	-17.998.662	-356.342
Inventarios	24.405.114	-11.800.156
Activos corrientes:	<b>6.406.452</b>	<b>-12.156.498</b>
Cuentas por pagar comerciales	-42.349.480	26.230.509
Beneficios a empleados por pagar	2.699.593	-2.792.563
Impuestos por Pagar	66.025.173	23.317.231
Otros pasivos corrientes	-350.125	-38.159.161
Pasivos corrientes:	<b>26.025.161</b>	<b>8.596.016</b>
Otros pasivos no corrientes	135.200.298	141.357.390
Pasivos no corrientes:	<b>135.200.298</b>	<b>141.357.390</b>
Efectivo neto generado en actividades de operación	<b>145.363.850</b>	<b>136.604.135</b>
<b>ACTIVIDADES DE INVERSIÓN</b>		
Cambios en partidas relacionadas:		
Activos financieros corrientes	-859.886.680	-117.162.257
Total Propiedad Planta y Equipo	63.851.456	-895.389.795
Ingresos no operacionales	1.014.811.573	213.899.605
Efectivo neto generado en actividades de inversión	<b>218.776.349</b>	<b>-798.652.447</b>
<b>ACTIVIDADES DE FINANCIACIÓN</b>		
Cambios en partidas relacionadas:		
Reinversion de excedentes	-5.956.439	-484.280.805
Ganancias acumuladas por convergencia	0	1.152.453.580
Gastos financieros	-30.258.553	-21.470.588
Efectivo neto generado en actividades de financiación	<b>-36.214.993</b>	<b>646.702.188</b>
Aumento/Disminución de Efectivo	<b>327.925.206</b>	<b>-15.346.124</b>
Saldo inicial efectivo	86.089.257	101.435.381
Saldo final efectivo	<b>414.014.463</b>	<b>86.089.257</b>



**NELSON FERNANDO GUTIÉRREZ CORREA**  
Representante Legal  
C.C. 7.222,735




**CARLOS MOLINA PEDREROS**  
Contador Público  
T.P. No. 241.338-T.




**BLANCA FERMINA VILLAMIZAR JAIMES**  
Revisor Fiscal  
T.P. No. 94.915-T.

**GRAN LOGIA DE COLOMBIA**  
**NIT 860.074.664-8**  
**ESTADO DE CAMBIOS EN EL ACTIVO NETO**

	Fondo social	Reserva Legal	Resultado del Ejercicio	Resultado acumulado	Adopción Niif	Total Patrimonio
<b>Saldo a octubre 31 de 2021</b>	<b>1.494.143.612</b>	<b>473.667.301</b>	<b>16.569.943</b>	<b>140.047.220</b>	<b>4.135.857.471</b>	<b>6.260.285.548</b>
Resultado acumulado	0	0	-16.569.943	0	0	- 16.569.943
Resultado del ejercicio	0	0	109.374.677	0	0	109.374.677
Reinversion excedentes	0	-467.710.862	0	0	0	- 467.710.862
Ajuste inventario Niif	0	0	0	0	1.152.453.580	1.152.453.580
<b>Saldo a diciembre 31 de 2022</b>	<b>1.494.143.612</b>	<b>5.956.439</b>	<b>109.374.677</b>	<b>140.047.220</b>	<b>5.288.311.052</b>	<b>7.037.833.000</b>
Resultado acumulado	0	0	-109.374.677	0	0	- 109.374.677
Resultado del ejercicio	0	0	804.317.378	0	0	804.317.378
Reinversion excedentes	0	103.418.238	0	0	0	103.418.238
Ajuste activos muebles PPy EQ	0	0	0	0	0	-
<b>Saldo a diciembre 31 de 2023</b>	<b>1.494.143.612</b>	<b>109.374.677</b>	<b>804.317.378</b>	<b>140.047.220</b>	<b>5.288.311.052</b>	<b>7.836.193.940</b>



**NELSON FERNANDO GUTIÉRREZ CORREA**  
Representante Legal  
C.C. 7.222,735



**CARLOS MOLINA PEDREROS**  
Contador Público  
T.P. No. 241.338-T.



**BLANCA FERMINA VILLAMIZAR JAIMES**  
Revisor Fiscal  
T.P. No. 94.915-T.